


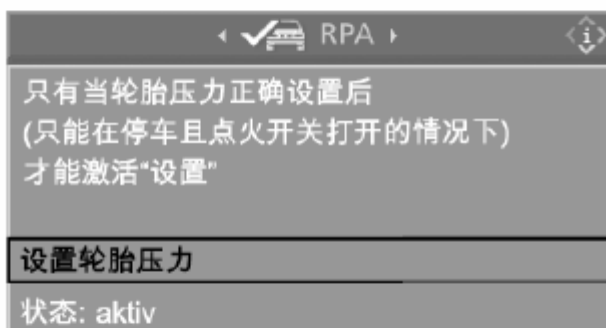
国产宝马 5 系列轮胎压力监控系统初始化方法

系统初始化设置

 修正轮胎充气压力、更换轮胎或更换车轮后要立即进行初始化设置。为此需要进行一次行驶。 ◀

控制中心，工作原理见第 14 页：


1. 车辆起动前起动发动机，但不要发车
2. 调用 **i** 菜单
3. 选择“车辆设置”并按压控制器
4. 选择“RPA”并按压控制器



5. 选择“设置轮胎压力”并按压控制器
6. 选择“是”并按压控制器
7. 发车。
信息“运行启动”被显示出来。

显示持续几分钟，直到轮胎失压显示能识别并报告爆胎为止。信息“已启动”被显示出来。

如果在初始化设置时识别到轮胎失压，在控制显示屏上出现一条信息。

 在带雪地防滑链或成套车轮行驶时，不对系统进行初始化设置。 ◀