




常规保养

常规保养主要用于保养灯归零（SRI）。

现以 S80 2002 为例来说明这个特殊功能的操作：

1. 步骤 1: S80

选择菜单			
S80 (-06)			
S80 (07-)			
S90			
V40			
V50			
V70 (-00)			
V70 (00-08)			
V70 (08-)			
上翻页		下翻页	
诊断首页	后退	打印	帮助
开始			 11:37

2. 步骤 2: 选择年款

选择菜单			
车辆识别码			
1999			
2000			
2001			
2002			
2003			
2004			
2005			
上翻页		下翻页	
诊断首页	后退	打印	帮助
开始			 11:38

3. 步骤 3: 选择常规保养

选择菜单			
常规保养			
ECM (汽油发动机)			
DIESEL ENG (柴油发动机)			
TCM (自动变速箱)			
ABS/BCM (防抱死刹车)			
SRS (安全气囊)			
CEM (中央电子模块)			
UEM (上方电子模块)			
上翻页		下翻页	
诊断首页	后退	打印	帮助
开始	☐	☐	☐ 11:38

4. 步骤 4:

选择保养灯归零。


如果没有保养灯归零菜单,可能是因为这个车型还没有开发保养灯归零功能,请从 DIM 系统进去试一下,如果也没有保养灯归零功能,请记下该车的 VIN 码和 DIM 系统信息,然后发到 LAUNCH 的邮箱(x431@cnlaunch.com),我们将会尽快安排人员开发这个功能。

选择菜单			
保养灯归零			
上翻页		下翻页	
诊断首页	后退	打印	帮助
开始	☐	☐	☐ 11:38

5. 步骤 5:

保养灯归零的提示信息如下:

点火开关 开



6. 步骤 6:

点击确定,设备就会与汽车通讯

如果归零成功,设备显示:保养灯归零完成。 否则显示:保养灯归零失败。

保养灯归零失败时,请重试。

