

## 标定（配有 DSTC（动态稳定牵引力控制）车辆）

这个功能用于对 BCM(制动控制模块)中的自适应数据进行标定。

现以 V50 2005\_08688027 B（诊断零件编号）为例来说明这个特殊功能的操作：

### 1. 步骤 1: V50

选择菜单			
S80(-06)			
S80(07-)			
S90			
V40			
V50			
V70(-00)			
V70(00-)			
V70(08-)			
上翻页		下翻页	
诊断首页	后退	打印	帮助
开始	□	□	□ 10:20

### 2. 步骤 2: 选择年款

选择菜单			
车辆识别码			
2004			
2005			
2006			
2007			
2008			
上翻页		下翻页	
诊断首页	后退	打印	帮助
开始	□	□	□ 10:20

### 3. 步骤 3: 选择 ABS 系统

选择菜单			
常规保养			
ECM (汽油发动机)			
DIESEL ENG (柴油发动机)			
TCM (自动变速箱)			
ABS/BCM (防抱死刹车)			
SRS (安全气囊)			
CEM (中央电子模块)			
DIM (驾驶员资讯模块)			
上翻页		下翻页	
诊断首页	后退	打印	帮助
开始	☐	☐	☐ 10:21

#### 4. 步骤 4:

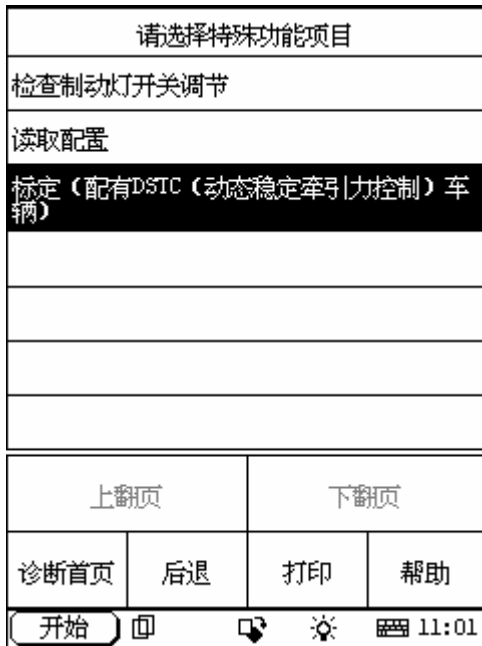
选择特殊功能.

如果没有特殊功能菜单,可能是因为这个诊断零件编号还没有开发特殊功能,请记住该车的 VIN 码和系统信息,然后发到 LAUNCH 的邮箱([x431@cnlaunch.com](mailto:x431@cnlaunch.com)),我们将会尽快安排人员查看这个系统是否有特殊功能,如果有你所需要的特殊功能,我们将会尽快安排人员开发这个功能.

请选择测试功能			
系统信息			
读故障码			
读延迟故障码			
清除故障码			
读数据流			
动作测试			
特殊功能			
上翻页		下翻页	
诊断首页	后退	打印	帮助
开始	☐	☐	☐ 10:21

#### 5. 步骤 5:

选择: 标定 (配有 DSTC (动态稳定牵引力控制) 车辆)



## 6. 步骤 6:

标定（配有 DSTC（动态稳定牵引力控制）车辆）的提示信息如下：

注意!仅适用于配有 DSTC(动态稳定牵引力控制)车辆

注意!维修后，为使稳定功能正常工作，须对 BCM(制动控制模块)中的自适应数据进行标定。更换：

BCM(制动控制模块)后，须标定制动压力传感器、横向加速计、加速计(仅限全轮驱动车辆)和 SAS(方向盘角度传感器)的自适应数据。

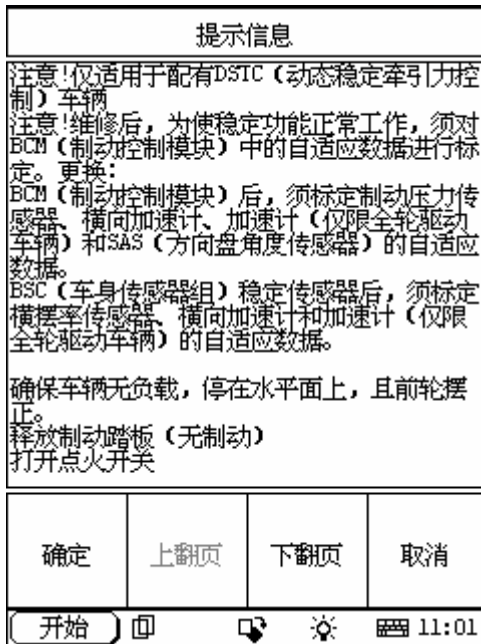
BSC(车身传感器组)稳定传感器后，须标定横摆率传感器、横向加速计和加速计(仅限全轮驱动车辆)的自适应数据。

确保车辆无负载，停在水平面上，且前轮摆正。

释放制动踏板(无制动)

打开点火开关

打开点火开关。向右或向左转动方向盘至少 15°，然后转动方向盘，摆正前轮。开始标定。



7. 步骤 7:

点击确定,将会显示如下的四个子项:


转向角度标定

横向加速计标定

压力传感器标定

纵向加速计标定

请选择您要进行的子项功能。.



8. 步骤 8:

点击所需的校准项,设备就会与汽车通讯

如果校准成功,设备显示:操作完成。 否则显示:操作失败。

操作失败时，请重试。

提示信息	
操作完成	
确定	打印
开始     11:26	