

编程座椅安全带提示器音频确认信号

这个功能用于激活或解除车上扬声器内座椅安全带提示器音频确认信号。

现以 S40(04-) 2008 30786352 AD（诊断零件编号）为例来说明这个特殊功能的操作：

1. 步骤 1: S40(04-)

选择菜单			
850			
960			
C70 Coupe			
C70 Conv			
S40 (-04)			
S40 (04-)			
S60			
S70			
上翻页		下翻页	
诊断首页	后退	打印	帮助
开始	☐	☐	☐ 13:43

2. 步骤 2: 选择年款

选择菜单			
车辆识别码			
2004			
2005			
2006			
2007			
2008			
上翻页		下翻页	
诊断首页	后退	打印	帮助
开始	☐	☐	☐ 13:47

3. 步骤 3: 选择 DIM 系统

选择菜单			
常规保养			
ECM (汽油发动机)			
DIESEL ENG (柴油发动机)			
TCM (自动变速箱)			
ABS/BCM (防抱死刹车)			
SRS (安全气囊)			
CEM (中央电子模块)			
DIM (驾驶员资讯模块)			
上翻页		下翻页	
诊断首页	后退	打印	帮助
开始	☰	🔍	🕒 13:48

4. 步骤 4:

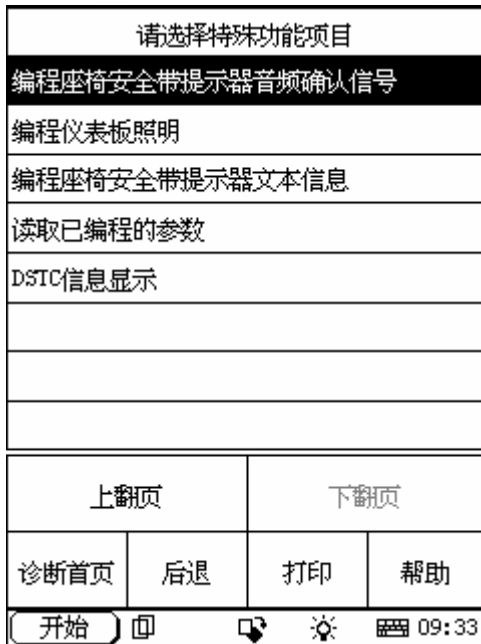
选择特殊功能.

如果没有特殊功能菜单,可能是因为这个诊断零件编号还没有开发特殊功能,请记住该车的 VIN 码和系统信息,然后发到 LAUNCH 的邮箱(x431@cnlaunch.com),我们将会尽快安排人员查看这个系统是否有特殊功能,如果有你所需要的特殊功能,我们将会尽快安排人员开发这个功能.

请选择测试功能			
系统信息			
读故障码			
清除故障码			
读数据流			
动作测试			
服务灯归零			
特殊功能			
上翻页		下翻页	
诊断首页	后退	打印	帮助
开始	☰	🔍	🕒 13:49

5. 步骤 5:

选择: 编程座椅安全带提示器音频确认信号



6. 步骤 6:

编程座椅安全带提示器音频确认信号的提示信息如下:

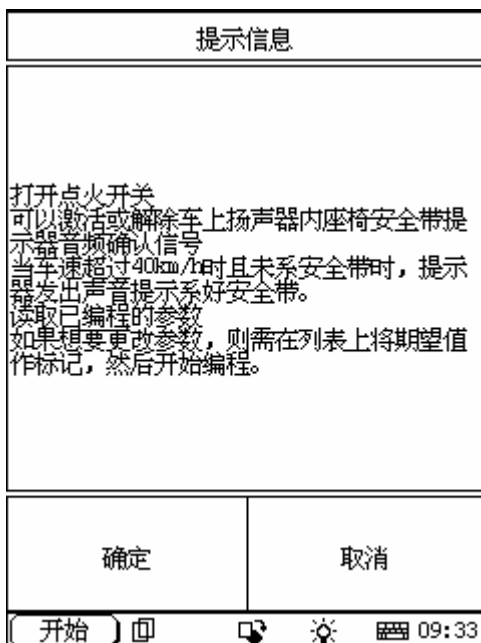
打开点火开关

可以激活或解除车上扬声器内座椅安全带提示器音频确认信号

当车速超过 40km/h 时且未系安全带时, 提示器发出声音提示系好安全带。

读取已编程的参数

如果想要更改参数, 则需在列表上将期望值作标记, 然后开始编程。



7. 步骤 7:

点击确定,设备就会与汽车通讯,并显示如下的信息:

动作测试		
可编程的数值		开
F1:安全带提示器=开		
F2:安全带提示器=关		
上翻页	下翻页	打印
F1	F2	退出
开始	☐	☑ ☀ 10:24

可编程的数值: 开 是此时车上的设置, 您可根据您的需要, 通过编程来改变此设置值, 可以编程二个选择:

F1: 安全带提示器=开





F2: 安全带提示器=关

例如: 您想关闭安全带提示器, 请点击 F2 开始编程。编程结束时, 可编程的数值变为关, 就说明编程成功; 不然就是编程失败, 请重试, 或把信息反馈给 LAUNCH。

动作测试		
可编程的数值		关
F1:安全带提示器=开		
F2:安全带提示器=关		
上翻页	下翻页	打印
F1	F2	退出
开始	☐	☑ ☀ 10:26

8. 步骤 8:

如果您想退出该功能, 请点击"退出"键

动作测试		
可编程的数值		关
F1:安全带提示器=开		
F2:安全带提示器=关		
上翻页	下翻页	打印
F1	F2	退出
开始     10:27		