




复位自适应值

开发了这个功能的发动机型号有：

B5244S4, B4184S11, B4164S3, B8444S, B6304T2, B6324S.

现以 S40(04-) 2005 B5244S4 30668555 A(诊断零件编号)为例来说明这个特殊功能的操作：

1. 步骤 1: S40(04-)

选择菜单			
850			
960			
C70 Coupe			
C70 Conv			
S40(-04)			
S40(04-)			
S60			
S70			
上翻页		下翻页	
诊断首页	后退	打印	帮助
开始			 16:11

2. 步骤 2: 选择年款

选择菜单			
车辆识别码			
2004			
2005			
2006			
2007			
2008			
上翻页		下翻页	
诊断首页	后退	打印	帮助
开始			 17:34

3. 步骤 3: 选择 ECM 系统

选择菜单			
常规保养			
ECM (汽油发动机)			
DIESEL ENG (柴油发动机)			
TCM (自动变速箱)			
ABS/BCM (防抱死刹车)			
SRS (安全气囊)			
CEM (中央电子模块)			
DIM (驾驶员资讯模块)			
上翻页		下翻页	
诊断首页	后退	打印	帮助
开始	☰	🔍	🕒 16:12

4. 步骤 4:


选择特殊功能.

如果没有特殊功能菜单,可能是因为这个诊断零件编号还没有开发特殊功能,请记住该车的 VIN 码和系统信息,然后发到 LAUNCH 的邮箱(x431@cnlaunch.com),我们将会尽快安排人员查看这个系统是否有特殊功能,如果有你所需要的特殊功能,我们将会尽快安排人员开发这个功能.

请选择测试功能			
系统信息			
读故障码			
读延迟故障码			
清除故障码			
读数据流			
动作测试			
特殊功能			
上翻页		下翻页	
诊断首页	后退	打印	帮助
开始	☰	🔍	🕒 16:12

5. 步骤 5:

选择: 复位自适应值



6. 步骤 6:

复位自适应值的提示信息如下:

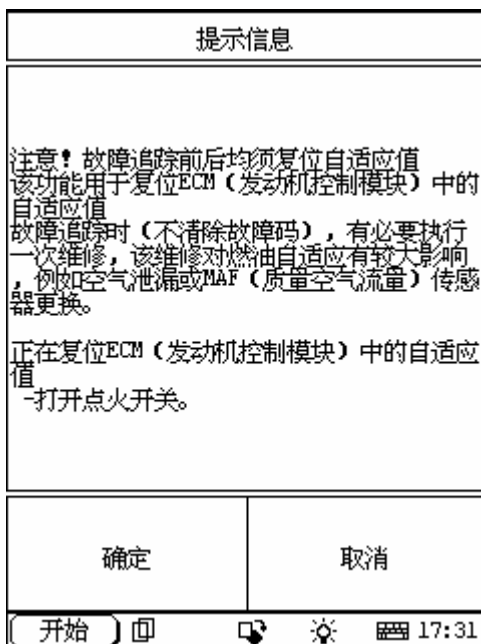
注意! 故障追踪前后均须复位自适应值

该功能用于复位 ECM(发动机控制模块)中的自适应值

故障追踪时(不清除故障码), 有必要执行一次维修, 该维修对燃油自适应有较大影响, 例如空气泄漏或 MAF(质量空气流量)传感器更换。

正在复位 ECM(发动机控制模块)中的自适应值

-打开点火开关。



7. 步骤 7:

点击确定,设备就会与汽车通讯

如果复位成功,设备显示:操作完成。 否则显示:操作失败。

操作失败时,请重试。

