

复位自适应值

这个功能用于复位存储器内自适应值。

现以 XC90 2007 30759315 AA（诊断零件编号）为例来说明这个特殊功能的操作：

1. 步骤 1: XC90

选择菜单			
V70 XC(-00)			
V70 XC(01-)/XC70(-07)			
XC70(08-)			
V90			
XC90			
XC90 V8			
C30			
C70(06-)			
上翻页		下翻页	
诊断首页	后退	打印	帮助
开始	☐	☐	☐ 10:58

2. 步骤 2: 选择年款

选择菜单			
车辆识别码			
2003			
2004			
2005			
2006			
2007			
2008			
上翻页		下翻页	
诊断首页	后退	打印	帮助
开始	☐	☐	☐ 10:59

3. 步骤 3: 选择 TCM 系统

选择菜单			
常规保养			
ECM (汽油发动机)			
DIESEL ENG (柴油发动机)			
TCM (自动变速箱)			
ABS/BCM (防抱死刹车)			
SRS (安全气囊)			
CEM (中央电子模块)			
UEM (上方电子模块)			
上翻页		下翻页	
诊断首页	后退	打印	帮助
开始	☰	🔍	🕒 10:59

4. 步骤 4:


选择特殊功能.

如果没有特殊功能菜单,可能是因为这个诊断零件编号还没有开发特殊功能,请记住该车的 VIN 码和系统信息,然后发到 LAUNCH 的邮箱(x431@cnlaunch.com),我们将会尽快安排人员查看这个系统是否有特殊功能,如果有你所需要的特殊功能,我们将会尽快安排人员开发这个功能.

请选择测试功能			
系统信息			
读故障码			
清除故障码			
读数据流			
动作测试			
特殊功能			
上翻页		下翻页	
诊断首页	后退	打印	帮助
开始	☰	🔍	🕒 11:00

5. 步骤 5:

选择: 复位自适应值



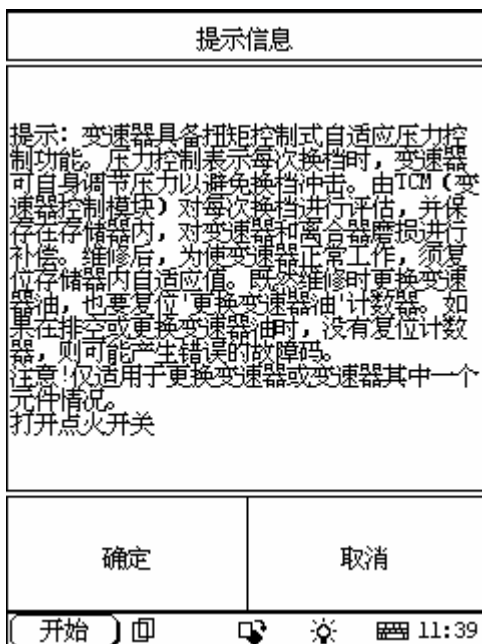
6. 步骤 6:

复位自适应值的提示信息如下:

提示: 变速器具备扭矩控制式自适应压力控制功能。压力控制表示每次换挡时, 变速器可自身调节压力以避免换挡冲击。由 TCM(变速器控制模块)对每次换挡进行评估, 并保存在存储器内, 对变速器和离合器磨损进行补偿。维修后, 为使变速器正常工作, 须复位存储器内自适应值。既然维修时更换变速器油, 也要复位'更换变速器油'计数器。如果在排空或更换变速器油时, 没有复位计数器, 则可能产生错误的故障码。

注意!仅适用于更换变速器或变速器其中一个元件情况。

打开点火开关。



7. 步骤 7:


点击确定，将会显示如下的二个子项：

自适应值复位

复位变速器油劣化度计数器

请选择您要进行复位的子项功能。.

注意：有些诊断零件编号不会显示这样的子项，就直接跳到步骤 8.



8. 步骤 8:

点击所需的复位项，设备就会与汽车通讯

如果复位成功，设备显示：操作完成。 否则显示：操作失败。

操作失败时，请重试。

